

# Encuesta de Expectativas Económicas

4er Trimestre 2019  
Octubre, Noviembre,  
Diciembre

1000 casos  
4to Reporte - Retenciones al  
AGRO

[www.enac.org.ar](http://www.enac.org.ar)  
[contacto@enac.org.ar](mailto:contacto@enac.org.ar)  
11 4828 7868

# Empresarios Nacionales para el Desarrollo Argentino

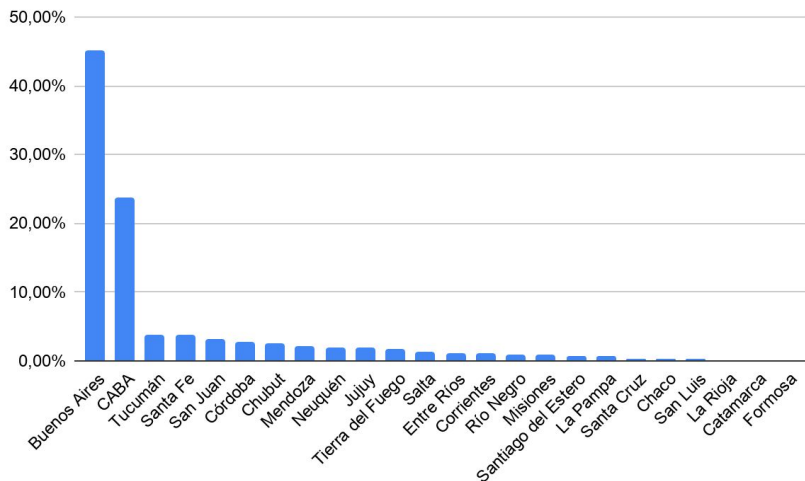


## Características

- **Empresas encuestadas:** 994
- **Área abarcada:** 22 provincias, con mayor concentración de casos en Provincia de Buenos Aires (45,2 %) y CABA (23,7 %)
- **Periodicidad:** Trimestral
- **Fecha de Relevamiento:** Enero 2020
- **Formato de recolección de datos:** Cuestionario cerrado, autoadministrado

# PERFIL DE LOS ENCUESTADOS: Ubicación Geográfica

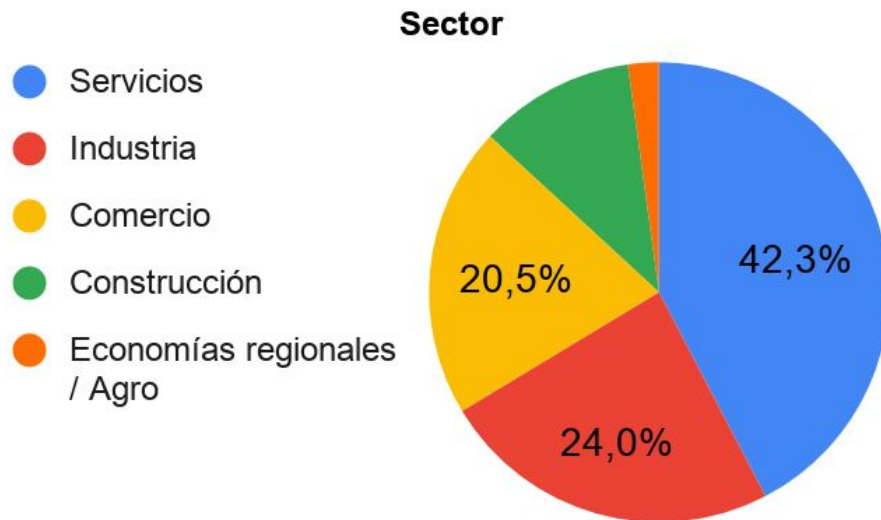
[www.enac.org.ar](http://www.enac.org.ar) - EEE2019T4 Reporte general



La Provincia de Buenos Aires junto a la CABA concentran el 70% de los encuestados, contando con respuestas de 22 provincias argentinas.

# PERFIL DE LOS ENCUESTADOS: Sectores productivos

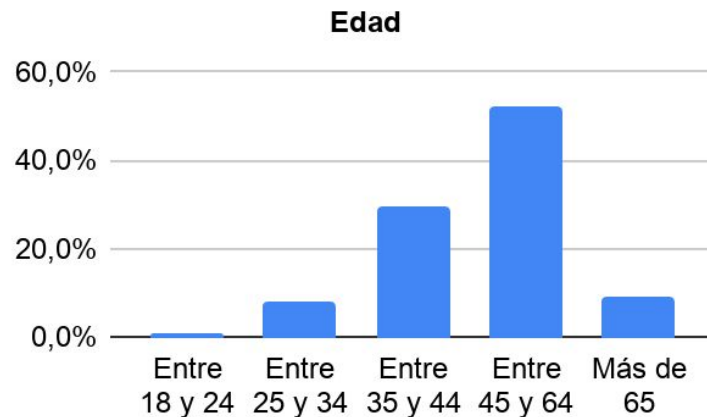
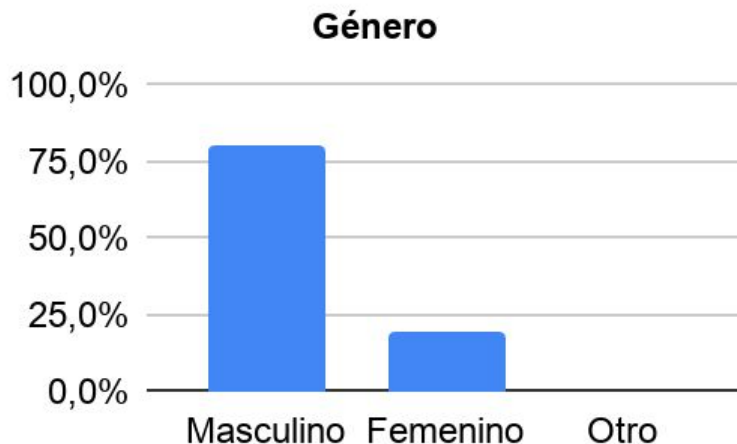
www.enac.org.ar - EEE2019T4 Reporte general



- **El 42,3 % de los encuestados ubica su emprendimiento en el sector servicios.**
- **El 24 % de los encuestados ubica su emprendimiento en el sector industrial**

# PERFIL DE LOS ENCUESTADOS: Género y edad

www.enac.org.ar - EEE2019T4 Reporte general



- El 75,8 % de los encuestados pertenecen al sexo masculino.
- El 52 % de los participantes tiene entre 45 y 65 años y 28,3 % entre 35 y 44

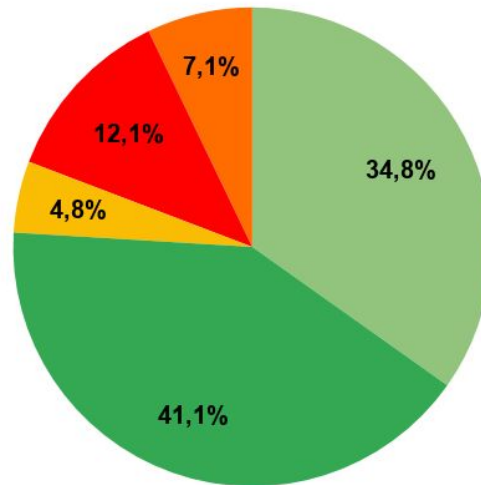
# Barómetro de expectativas políticas

## Aumento de retenciones al agro

www.enac.org.ar - EEE2019T4 Reporte general

¿Cual es su opinión respecto al aumento de las retenciones al agro?

- Estoy de acuerdo
- Estoy de acuerdo pero debe ser segmentado
- No estoy de acuerdo pero deben ser solidarios
- No estoy de acuerdo y es injusto para el sector
- NS/NC



- 80,7 % opina que el agro debe hacer un aporte mayor al fisco.
- El 75,6% opina que el gobierno debe imponer mayores impuestos al sector