



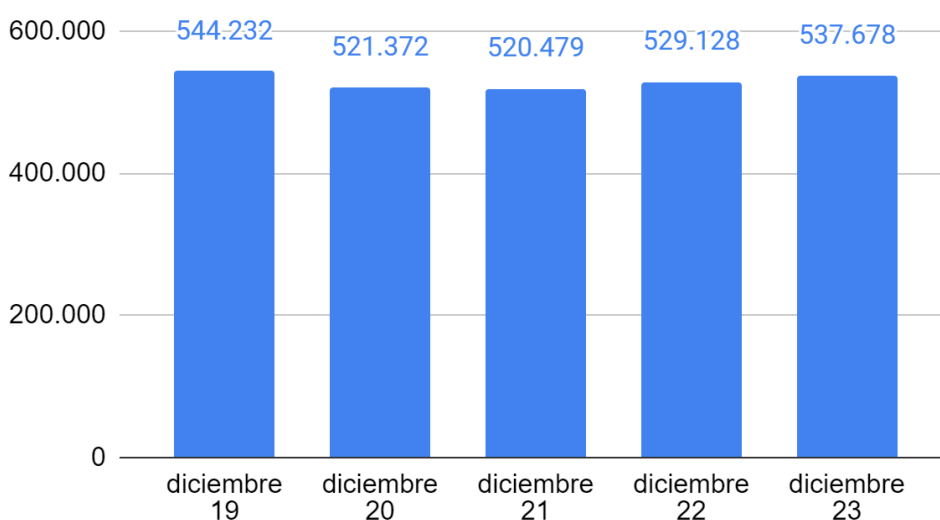
RADAR PYME: Cantidad de Empresas en Argentina a Diciembre del 2023

Los datos analizados fueron relevados por la **AFIP** para su **Boletín anual de Seguridad Social** y analizados por **Radar Pyme** para visualizar la cantidad de empresas en Argentina y su evolución en la gestión de Gobierno 2019.2023 y es la última información oficial disponible a la fecha.

2019-2023 Gestión de Alberto Fernández y Cristina Fernández de Kirchner con menos empresas

La gestión Mauricio Macri y Gabriela Michetti 2015.2019 destruyó 24.505 empresas a lo largo de su mandato. Por lo tanto la gestión que inició Alberto Fernández y Cristina Fernández de Kirchner en Diciembre del 2019 arrancó con **544.232 empresas** (462.400 microempresas 84,96%, 80459 pequeñas y medianas 14,78% y 1.373 grandes empresas 0,25%) y finalizó en Diciembre del 2023 con **537.628 empresas** (451.588 microempresas 83,98%, 84.633 pequeñas y medianas 15,74% y 1.457 grandes empresas 0,27%). **En términos de gestión se destruyeron en el período 2019 a 2023 6.554 empresas.**

Total de empresas en Argentina



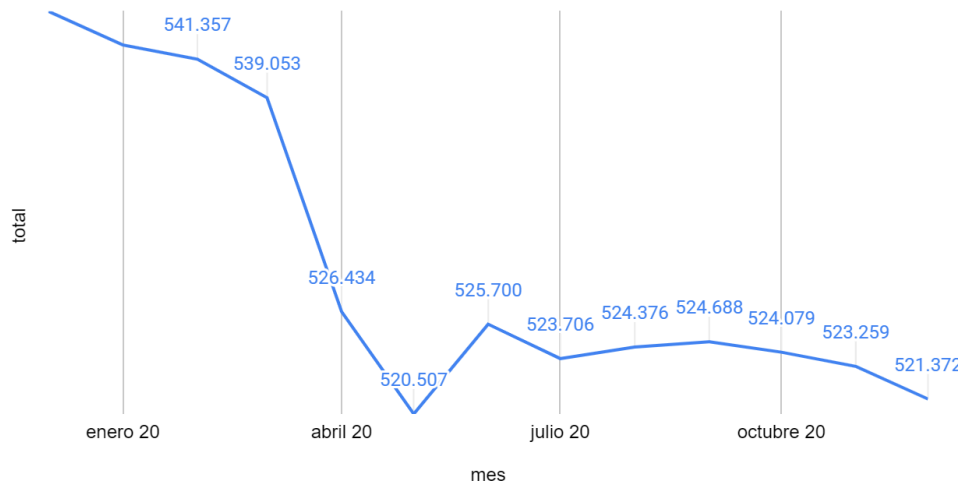
Se destaca el año 2020 donde se destruyeron 22.860 empresas donde la Pandemia por el COVID impulsó al Gobierno a aplicar restricciones productivas y de movilidad. Claramente en Abril del 2020 con el decreto de aislamiento productivo en marcha fueron los bancos los que impidieron la llegada rápida de ayuda al sector de las pymes (cierre del clearing, apertura intempestiva del mismo a pedido de las grandes empresas, política de caída de la calificación



RADAR PYME: Cantidad de Empresas en Argentina a Diciembre del 2023

crediticia, discrecionalidad, crash wait and see, etc) y las grandes empresas que bloquearon los pagos a pymes facturas previas a Marzo-2020 apropiándose indebidamente de recursos que les permitió monetariamente amortiguar la distorsión que provocó el contexto.

Total empresa - mes a mes - Año 2020



Posteriormente al año 2020 la destrucción de empresas se pudo mitigar gracias al paquete de medidas enmarcadas en el ATP, que es la política económica más importante aplicada al mundo de las pymes desde el retorno de la democracia. Aunque el sesgo industrialista academicista de los funcionarios sumado a la penetración del lobby de grandes empresas y empresas extranjeras no permitieron que se haga foco en el sector que más daños recibió que fue el de las empresas de 1 a 10 trabajadores. Solo para poner un ejemplo la empresa que más ATP recibió, con 60.000 salarios fue McDonalds.

Empresas por Funcionario	meses	empresas	empresas / mes
Matias Kulfas	30	-19031	-634
Daniel Scioli	2	1204	602
Sergio Massa	17	11273	663
	49	-6554	

Respecto del desempeño de los Ministros de Desarrollo Productivo en la gestión de Matías Kulfas (Dic.19 - Junio 22) se destruyeron 19.031 empresas, en la gestión de Daniel Scioli (Jun.22 - Ago.22) se crearon 1.204 empresas y **en la gestión del Ministro de Economía Sergio Massa (Ago.22 - Dic-23) se crearon 11.273 empresas a pesar del desorden macroeconómico en cual**

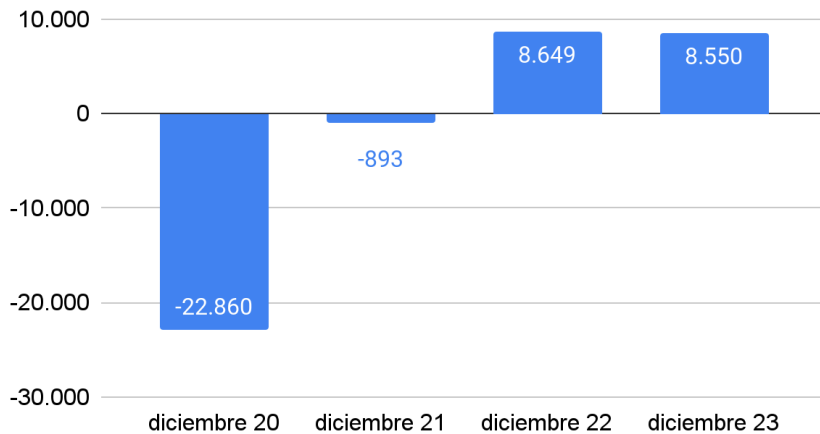
quedó envuelta la gestión y la Nación.



RADAR PYME: Cantidad de Empresas en Argentina a Diciembre del 2023

Es importante destacar entonces que la gestión de Javier Milei y Victoria Villarruel inicia con 537.678 empresas y con una tendencia estable de creación de 8600 empresa/año, lo que va configurar un verdadero desafío para las políticas públicas promovidas desde el Gobierno Nacional para con las pymes.

Saldo anual de empresas en Argentina



A 6 meses del inicio de su gestión Javier Milei lleva una recesión económica brutal, sin subsecretario pyme designado la política productiva recae en manos de Pablo Lavigne, Esteban Marzoratti y Daniela Ramos.

Histórico de presidentes

En términos históricos la creación de de empresas reflejo la performance de los distintos programas de gobierno arrancando en capitalismo dañado que dejó el Menemismo en Argentina con alrededor de 400 mil empresa, De La Rúa que destruyo -31.383 empresas en su corta gestión, Duhalde con la creación neta de 9.273 empresas, el mandato más exitoso de la historia en estos terminos de la mano de Nestor Kirchner con 157.000 empresas nuevas, un primer mandato de Cristina Fernández de Kirchner con 45.400 empresas nuevas y un segundo mandato neutro con apenas 29 empresas nuevas creadas, un Mauricio Macri con 25.000 empresas menos y un Alberto Fernández con 6500 empresas menos.

El Instituto para la Economía PYME

Desde la Asociación de Empresarios y Empresarias Nacionales para el Desarrollo Argentino - ENAC - se desarrollaron 20 propuestas en 5 ejes estratégicos con el objetivo de crear 100.000 nuevas empresas que compensen el daño que la política le ha hecho a la matriz productiva y capitalista de la Argentina.

Ver propuestas acá: <https://enac.org.ar/contenido/3032/instituto-para-la-economia-pyme>



RADAR PYME: Cantidad de Empresas en Argentina a Diciembre del 2023

Marco de análisis

La cantidad de empresas es un indicador de desarrollo económico. Hay una correlación directa por ejemplo entre empleo registrado, cantidad de empresas exportadoras y cantidad total de empresas.

A los efectos del análisis político el criterio que utiliza el equipo RADAR PYME para discriminar las empresas empleadoras privadas por tamaño es el siguiente:

- PYMES
 - De 1 y hasta 10 trabajadores micro empresa (85% del total aprox)
 - Hasta 500 trabajadores pequeñas y medianas empresas (14.75% del total aprox)
- GRANDES EMPRESAS
 - Más de 500 trabajadores gran empresa (0,25% del total aprox)

Si bien la AFIP determina por facturación el tamaño de la empresa esto es una segmentación desde la perspectiva recaudatoria de impuestos y no desde una mirada integral social, económica y política de la matriz productiva argentina por lo que adoptamos desde ENAC otro criterio de segmentación más realista.

Si sos pyme tenés que hacer dos cosas:

1. Asociate a ENAC [acá](#)
2. Fijate de tener tu Certificado PYME [acá](#)

Prensa y Medios +54 9 11 64040000