

Encuesta de Expectativas Económicas

3er Trimestre 2019
Julio, Agosto y Septiembre

**Rentabilidad, Inflación,
precios, costos, evaluación,
dólar e incertidumbre**

www.enac.org.ar
contacto@enac.org.ar
1164080001

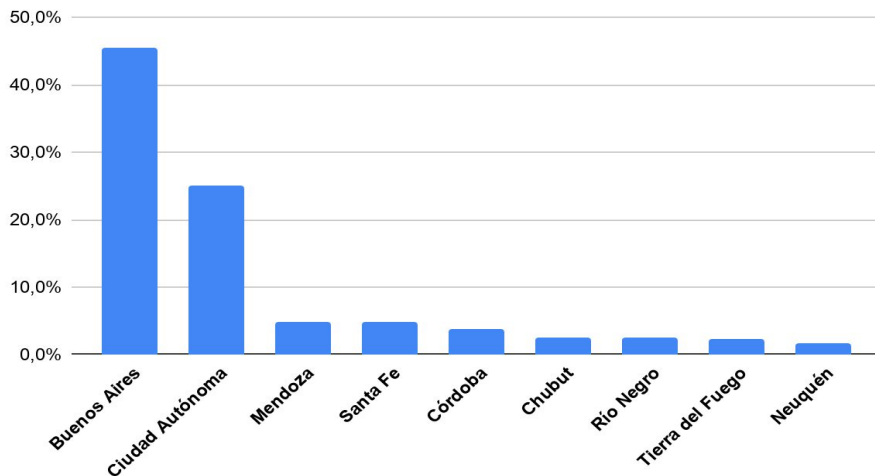
Empresarios Nacionales para el Desarrollo Argentino

Características

- ü **Empresas encuestadas:** 615
- ü **Área abarcada:** 22 provincias, con mayor concentración de casos en Provincia de Buenos Aires (45%) y CABA (25%)
- ü **Periodicidad:** Trimestral
- ü **Fecha de Relevamiento:** Octubre 2019
- ü **Formato de recolección de datos:** Cuestionario cerrado, autoadministrado

Capítulo 1: **PERFIL DE LOS ENCUESTADOS**

www.enac.org.ar - EEE2019T3 2do Reporte

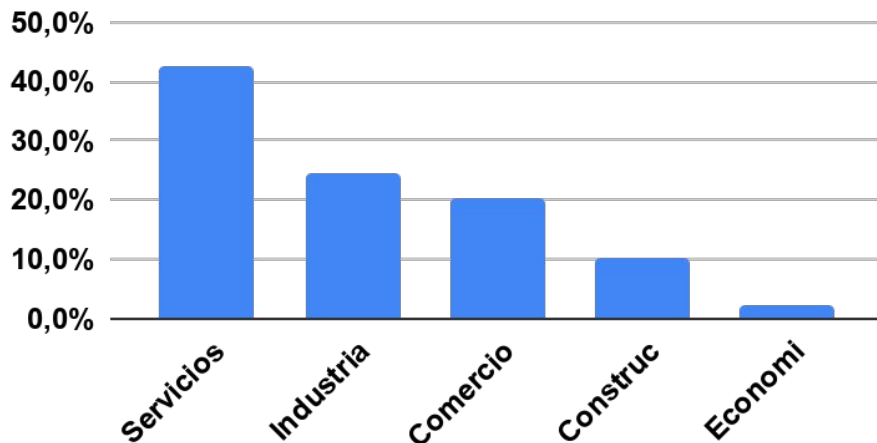


La Provincia de Buenos Aires junto a la CABA concentran el 70% de los encuestados, contando con respuestas de 22 provincias argentinas.

PERFIL DE LOS ENCUESTADOS

www.enac.org.ar - EEE2019T3 2do Reporte

Composición sectorial (en %)

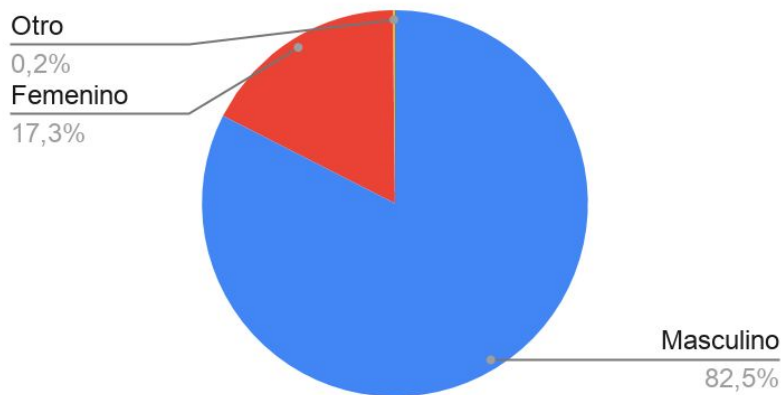


- El 42% de los encuestados ubica su emprendimiento en el sector servicios.
- El 25% de los encuestados ubica su emprendimiento en el sector industrial

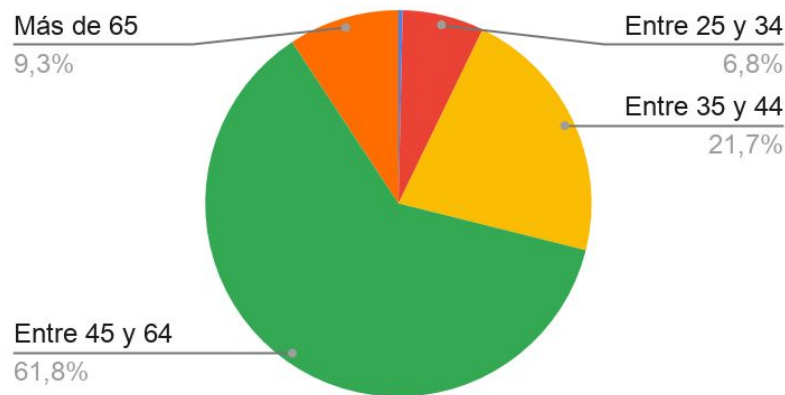
PERFIL DE LOS ENCUESTADOS

www.enac.org.ar - EEE2019T3 2do Reporte

Sexo



Edad

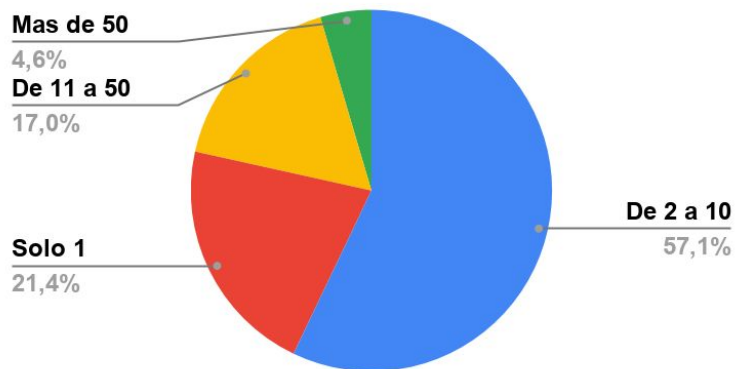


- El 82,5 % de los encuestados pertenecen al sexo masculino.
- El 61,8 % de los participantes tiene entre 45 y 65 años.

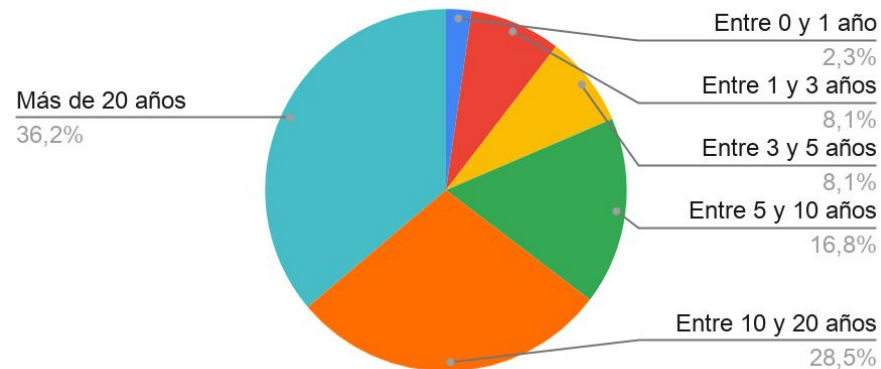
PERFIL DE LOS ENCUESTADOS

www.enac.org.ar - EEE2019T3 2do Reporte

Trabajadores por emprendimiento



Antigüedad de la Empresa



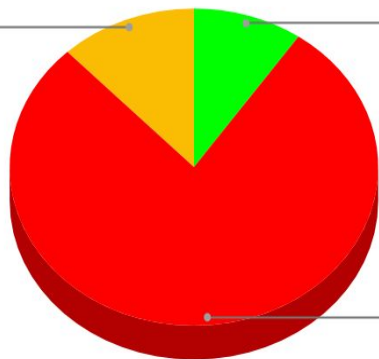
- El 96% de las empresas relevadas tienen menos de 50 empleados.
- La antigüedad del 65 % de las firmas encuestadas supera los 10 años

Capítulo 3: Empleo

www.enac.org.ar - EEE2019T3 2do Reporte

Contratación de personal durante el 3T de 2019 (en %)

No, hemos despedido
12,1%

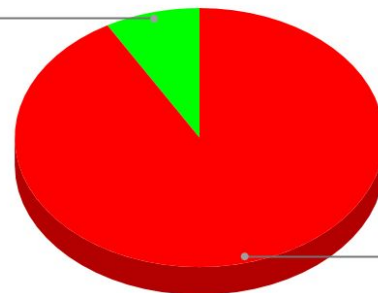


Si
9,6%

No, nos mantenemos estables
78,3%

Posibilidad de incorporar personal durante el 4T del 2019 (en %)

Si
8,3%



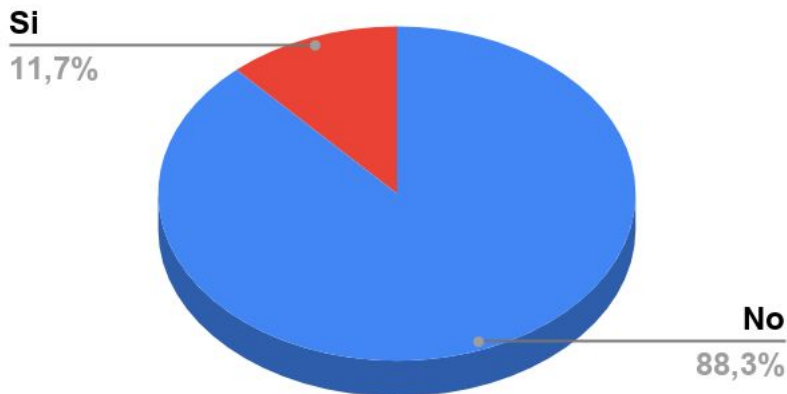
No
91,7%

- 8 de cada 10 empresas no han incorporado personal y 1 de cada 10 ha visto reducir su plantel.
- El 92% de los encuestados no piensan incorporar personal en el tercer trimestre de 2019.

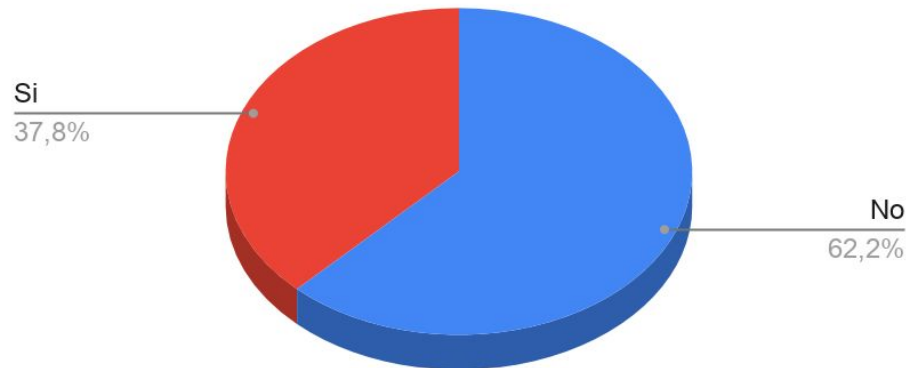
Capítulo 3: Empleo

www.enac.org.ar - EEE2019T3 2do Reporte

Suspendió Personal



Ha reducido horas extras o turnos de trabajo

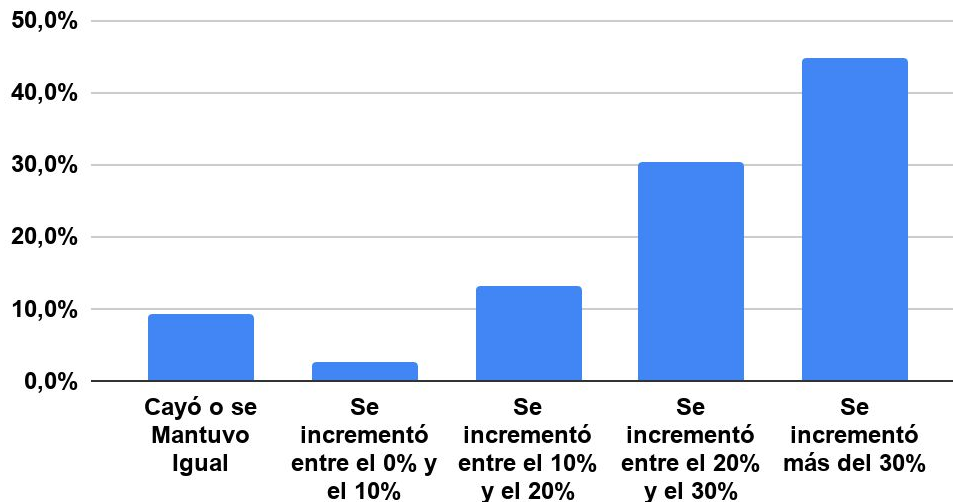


- **9 de cada 10 empresas no han suspendido personal pero 4 de cada 10 ha reducido horas extras o eliminado turnos de trabajo**

Capítulo 4: Costos

www.enac.org.ar - EEE2019T3 2do Reporte

Estructura de costos en el T3 de 2019

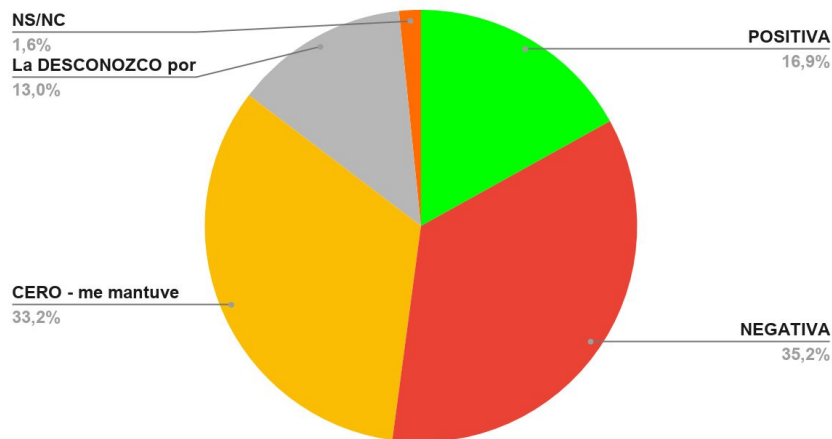


- El 90% de los encuestados registró aumentos de costos en el 2T del 2019.
- Los costos sufrieron aumentos significativos: el 60% manifiesta que los incrementos superaron el 20%.

Capítulo 5: Rentabilidad

www.enac.org.ar - EEE2019T3 2do Reporte

La rentabilidad empresarial durante el último trimestre fue:

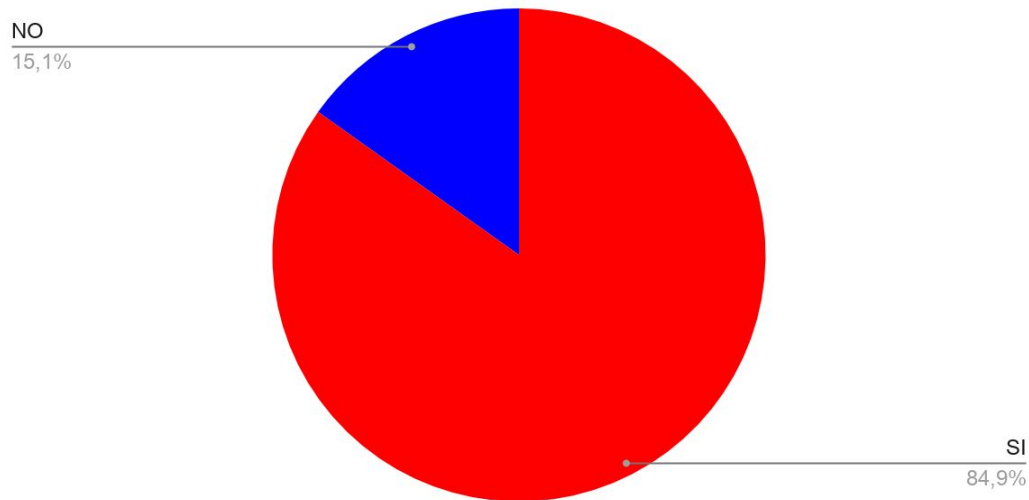


- E 35% de los encuestados obtuvo una rentabilidad negativa en el 3T del 2019, mientras que el 33% no perdió pero tampoco ganó.
- El 13% desconoce este indicador por el desorden instalado en la economía.

8 de cada 10 pymes sienten incertidumbre hasta Diciembre

www.enac.org.ar - EEE2019T3 2do Reporte

¿Siente incertidumbre empresarial hasta el 10 de Diciembre?



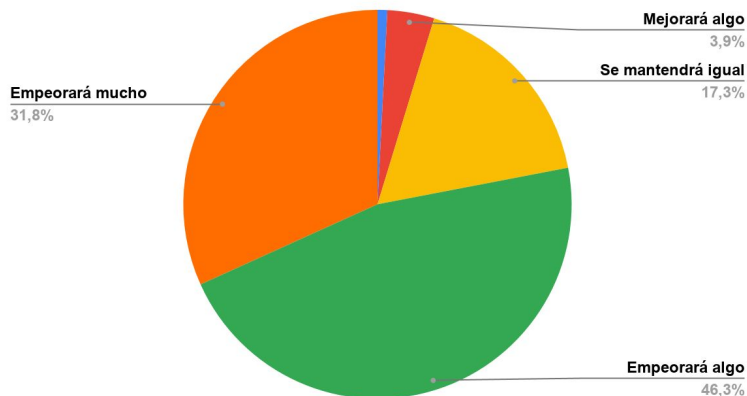
- El 85% de las pymes siente incertidumbre hasta fin de año

ANÁLISIS DE COYUNTURA

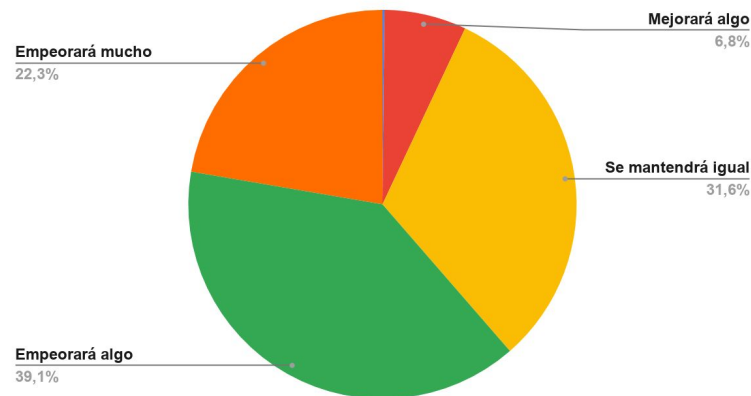
PERCEPCIÓN SITUACIÓN ECONÓMICA (PAÍS Y SECTOR) PARA EL RESTO DE 2019

www.enac.org.ar - EEE2019T3 2do Reporte

Situación económica del País resto 2019



Situación económica de su sector resto 2019



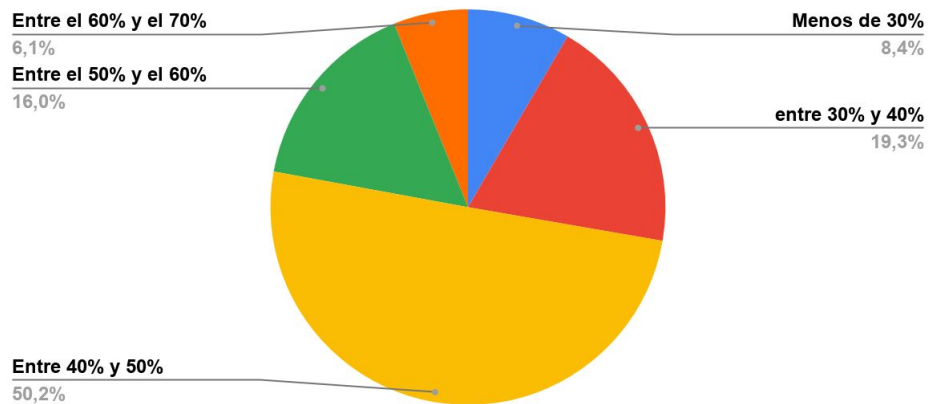
- El 78% de los empresarios observa que la situación económica del PAÍS empeorará para el resto del 2019; mientras que el 61% ve que la performance de su SECTOR será negativa.
- En la encuesta anterior, T2 de 2019 el 65% de los empresarios sostenía que la situación económica del PAÍS y el 57% de su sector empeoraría para el resto de 2019.
- Sólo el 6% en promedio prevé mejoras para el resto de 2019 en la la economía nacional como para su sector.

ANÁLISIS DE COYUNTURA

Expectativa de inflación

www.enac.org.ar - EEE2019T3 2do Reporte

Estimación de inflación para 2019



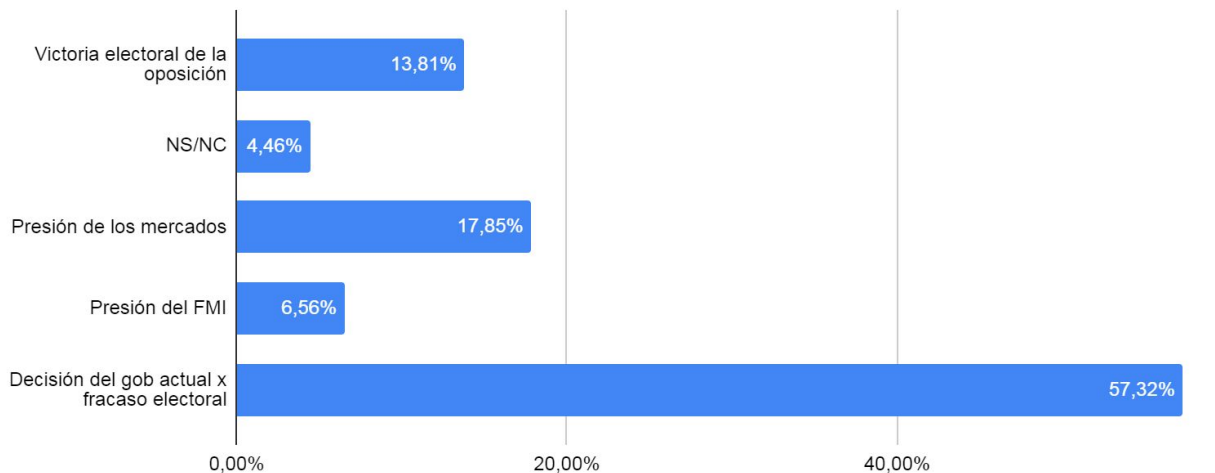
- El 71% de los encuestados estima que la inflación se ubicará en un rango de entre 50% y 70%.
- La inflación promedio para los empresarios Pymes ronda el 58%. En el trimestre anterior la inflación promedio estimada era del 45%.

ANÁLISIS POLÍTICO / ELECTORAL

Devaluación

www.enac.org.ar - EEE2019T3 2do Reporte

La devaluación post paso fue consecuencia de:



- **Casi 6 de cada 10 encuestados adjudica la devaluación post-paso a su fracaso electoral.**
- **Solo un 14 % considera que la victoria de la oposición fue la causante.**

ANÁLISIS POLÍTICO / ELECTORAL

Devaluación

www.enac.org.ar - EEE2019T3 2do Reporte



- Solo el 1,95 % de los encuestados obtuvo una mejora por la devaluación post-paso.
- El 98,5 % restante acusa efectos NEGATIVOS.